



WARSZTATY FOTOGRAFICZNE
W RAMACH DORADZTWA ZAWODOWEGO
PRZEZNACZONE DLA UCZNIÓW
SZKÓŁ PODSTAWOWYCH



FOTOGRAFIA

**ZAWÓD CZY
PASJA?**

www.amf.edu.pl
TEL.: 792 065 517

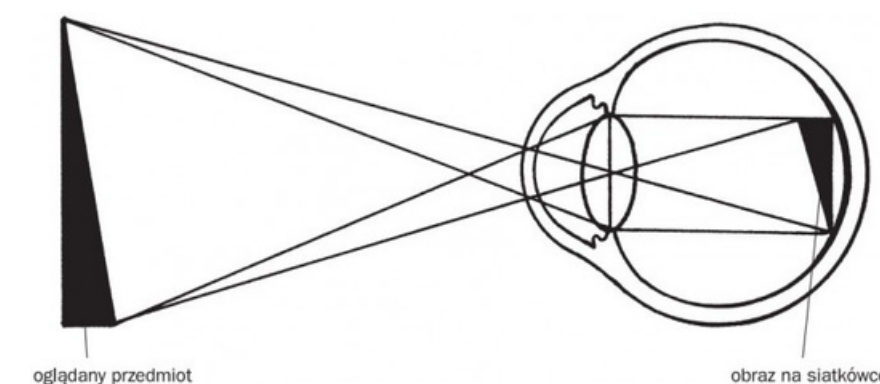


CZYM JEST FOTOGRAFIA

Wprowadzenie do świata fotografii. Poznajemy czym jest fotografia, również od strony fizyki i optyki.

Celem tej części warsztatów jest zapoznanie się ze sposobem powstawania obrazu.

Uczestnicy mają możliwość za pomocą prostego modelu aparatu fotograficznego zobaczyć moment powstawania obrazu na matówce. Naocznie potwierdzamy teorię z zakresu optyki dotyczącą zachowania wiązki światła przechodzącej przez okrągły otwór.






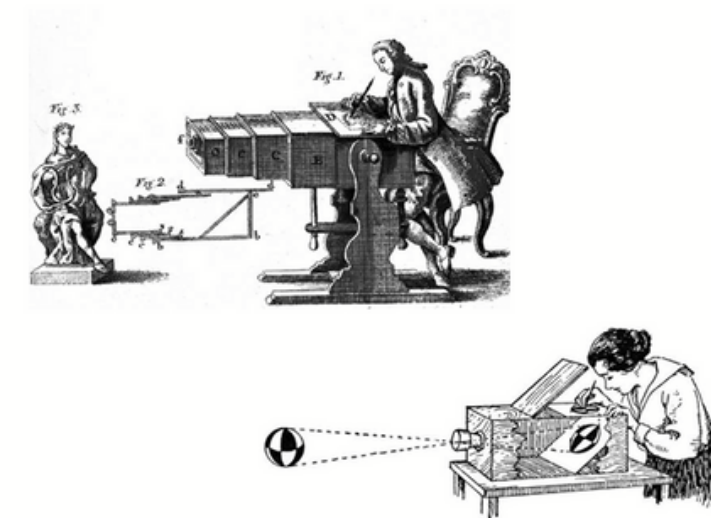
HISTORIA FOTOGRAFII

Poznajemy historię fotografii. Kiedy powstała, jakie były początki. Z czym mierzył się fotograf kiedyś. Jak wyglądał pierwszy aparat fotograficzny.



*Dowiemy się dlaczego **CAMERA OBSCURA** to ciemna komnata! :)*

Omawiamy ciekawe zastosowania pierwowzorów aparatów fotograficznych





FOTOGRAFIA CYFROWA




Powstanie fotografii cyfrowej. Możliwości i zalety nowych technologii

Zastanawiamy się jaki wpływ na profesjonalne uprawiane zawodu fotografa ma jakość posiadanego sprzętu.

Wynalazek z 1969 roku matrycy CCD przyczynił się do powstania matrycy światłoczułej, która pozwala na utrwalanie zdjęcia w formie cyfrowej.

Pierwsza kolorowa i cyfrowa fotografia powstała w 1972 roku





RODZAJE FOTOGRAFII

Aby przybliżyć zawód fotografa musimy poznać gdzie w życiu codziennym wykorzystywana jest ta dziedzina. Okazuje się, że stereotyp fotografa jako osoby uwieczniającej pejzaże oraz uroczystości nie wyczerpuje zastosowania tej profesji nawet w 20%.

Obecnie fotograf oprócz typowego aparatu fotograficznego posiada wiele dodatkowych akcesori do rejestrowania obrazu.

Opanowanie każdego z nich to duży zakres wiedzy teoretycznej oraz praktyki.



Fotografia TECHNICZNA



Fotografia REPORTAŻOWA



Fotografia PRZYRODNICZA





"Fotografka otarła się o śmierć podczas wykonywania zdjęć przejazdu zabytkowego pociągu w Carland w stanie Michigan - Całe zdarzenie zostało uchwycone na filmie. Oglądającym włos się może zjeżyć na głowie - do tragedii było bardzo blisko..."



ZAGROŻENIA



Zagrożenia w pracy fotografa? Czy to temat który warto poruszać? Otóż jak się okazuje i takie zajęcie może nieść ze sobą niebezpieczeństwo utraty zdrowia lub nawet życia. Uważam, że warto o tym rozmawiać aby uzyskać pełny obraz omawianej profesji.





PRACA FOTOGRAFA OD KUCHNII

Jak wygląda faktycznie praca w tym zawodzie? Jak się okazuje warunki mogą być skrajnie różne. Wszystko zależy od tego jaki rodzaj fotografii wybierzemy. Na spotkaniu staram się przybliżyć realne, prawdziwe "życie" fotografa.

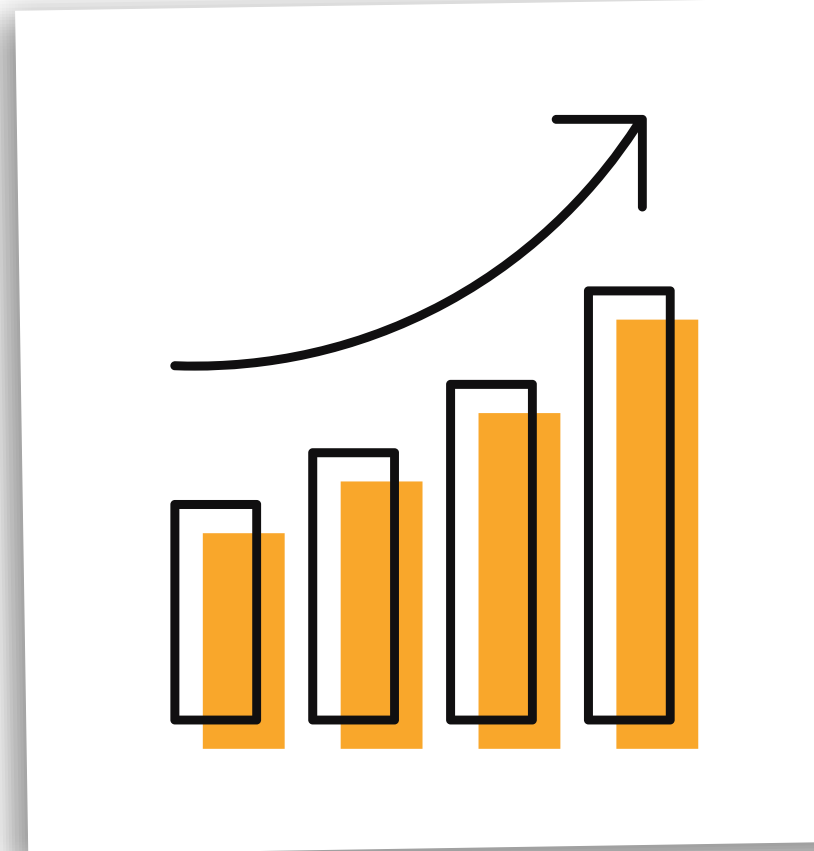
Dzięki temu, iż oferuję szeroki zakres usług, posiadam bogate doświadczenie w różnych typach fotografii. Od sesji rodzinnych, zdjęć studyjnych po wyprawy na wysokośćiowce czy do australijskiego buszu.

Jestem praktykiem z ponad 20 letnim doświadczeniem.



Jak zostać profesjonalnym fotografem?

Ile można "zarobić" na swojej pracy...?



Kwestia kształcenia w każdej dziedzinie, zawodzie jest bardzo ważna.

Przybliżam dostępne szkoły, uczelnie czy profesjonalne kursy, które oferują porządne podstawy oraz wiedzę teoretyczną.

Poruszam również kwestię dochodów. Wszak nawet najprzyjemniejsze zajęcie wykonywane z pasją musi przynosić konkretny wynik finansowy jeżeli ma się dla nas stać źródłem utrzymania!



EDUKACJA



KAŻDE WARSZTATY KOŃCZYMY SESJĄ FOTOGRAFICZNĄ

Nie sposób mówić o fotografii i nie poczuć się jak fotograf :).

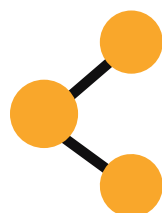
Dlatego zawsze proponuję wykonanie sesji. Każdy z uczestników może poczuć się jak fotograf, używając profesjonalnego sprzętu oraz jak model pozując do zdjęcia.

Dla uczestników zapewniam dodatki do sesji w postaci różnych gadżetów.

*Wszystkie fotografie udostępniam do pobrania w wersji cyfrowej. Dodatkowo **wykonam pamiątkowe zdjęcie klasowe**, które w formie elektronicznej oraz w wersji wydrukowanej 15x23 przekażę na pamiątkę każdemu uczestnikowi oraz wychowawcy.*



PODSUMOWANIE



- Czas trwania warsztatów wraz z mini sesją około **1,5 h.**
- Koszt uczestnictwa w warsztatach 25 zł / osoba.
- Każdy z uczestników otrzymuje wydrukowane zdjęcie klasowe w formacie 15x23.
- Wszystkie fotografie z sesji udostępniam w postaci cyfrowej.

Warsztaty prowadzę osobiście. Jest to wykład wspomagany przez prezentację multimedialną wyświetlaną na ekranie.

Uczestnicy mają okazję zapoznać się z w pełni profesjonalnym sprzętem fotograficznym oraz pracą fotografa.



Serdecznie zapraszam do kontaktu:

792 065 517

e-mail: patryk@rydzyk.com.pl

www.amf.edu.pl

